

中学スタートダッシュに最適！

**中学準備講座**

安心！楽しい！  
東進ゼミナールの

**中学準備講座**

Step  
02

2月

3月

Step  
03

春期  
講習

歩みだす

Step  
01

冬期  
講習

1月

小学校の復習・強化

理科

理科復習バトル

社会

マインドマップ学習法

英語

中学サキドリ英単語／文法の基礎固め (be動詞・一般動詞)

算数

中学につながる算数の総復習

数学

正負の数

国語

基礎読解カトレーニング (家庭学習)

中学生内容本格的にスタート

# 中学準備講座 カリキュラム大公開！

## 木曜日

## 火曜日

冬期②	算数	速さ	中学へつながる 計算・単元を総復習		英語	名詞とa(an)・複数形	名詞を飾ることば	
冬期③	算数	角柱・円柱の体積・表面積			英語	形容詞・「所有」(～の)を表すことば	品詞と英語の語順・動詞と主格の代名詞	
1月①	算数	割合			英語	be動詞の基本	be動詞の肯定文	
1月②	算数	比例・反比例			英語	be動詞の否定文	be動詞の疑問文	
1月③	算数	比			英語	be動詞の疑問文とその答え方	前置詞を含むbe動詞の文	
2月①	算数	数学検定過去問チャレンジ	理科	植物①(前半)	英語	一般動詞の肯定文	社会	歴史・飛鳥時代
2月②	算数	数学検定過去問チャレンジ	理科	植物①(後半)	英語	一般動詞の否定文	社会	歴史・平安時代
2月③	算数	数学検定過去問チャレンジ	理科	植物②(前半)	英語	一般動詞の疑問文	社会	歴史・室町時代
2月④	算数	数学検定過去問チャレンジ	理科	植物②(後半)	英語	be動詞と一般動詞の文の形	社会	歴史・安土桃山時代
3月①	数学	正負の数【加法】	理科	動物(前半)	英語	助動詞can(肯定文・否定文)	社会	地理・アメリカ
3月②	数学	正負の数【減法】	理科	動物(後半)	英語	助動詞can(疑問文)	社会	地理・中国
3月③	数学	正負の数【2項】	理科	気体(前半)	英語	副詞と形容詞	社会	地理・ヨーロッパ

## ▼ 冬期講習の日程

# 中学準備講座

学年	授業時間	12/26	12/27	12/28	12/29	1/4	1/5	1/6	1/8
		火	水	木	金	木	金	土	月
小6	17:05~18:50	算数	英語	算数			英語	算数	英語

## ▼ 1月度時間割

	火	水	木	金
小6 クラス授業	英語(単語・文法) 17:00~18:50		算数(総復習) 17:00~18:50	

## ▼ 2月度・3月度時間割

	火	水	木	金
小6 クラス授業	英語・社会 17:00~18:50		算数・理科 17:00~18:50	

※上記の日程で通塾に不都合がある場合は、塾長にご相談ください。

# ▼ 冬期講習費

# 中学準備講座

学年	コース名	指導教科	<塾生>	<未入塾兄弟>※	<塾生兄弟>	教材費(税込)
			受講料(税込)	受講料(税込)	受講料(税込)	
小6	2科コース(600分)	算・英	¥11,880	¥6,940	¥10,692	¥0
	1科コース(300分)	算 英	¥5,940	¥3,470	¥5,346	¥0

# ▼ 1月以降 通常授業料金

学年	コース	教科受講パターン	授業料(税別)	教材費
小6	週2コース	1月 算数+英語2科 2月 数学・理科+英語・社会	¥11,000	※ 1月度以降、新たに教科を追加される場合、下記の教材費が別途必要となります。  ○算数(数学・理科)・・・¥1,100 ○英語(英語・社会)・・・¥1,100
		1月 算数 2月 算数・理科	¥5,500	
	週1コース	1月 英語 2月 英語・社会	¥5,500	

# 中学準備講座で学べる

【算数総復習】: 冬期講習～1月度

【数検取得プログラム】: 2月度

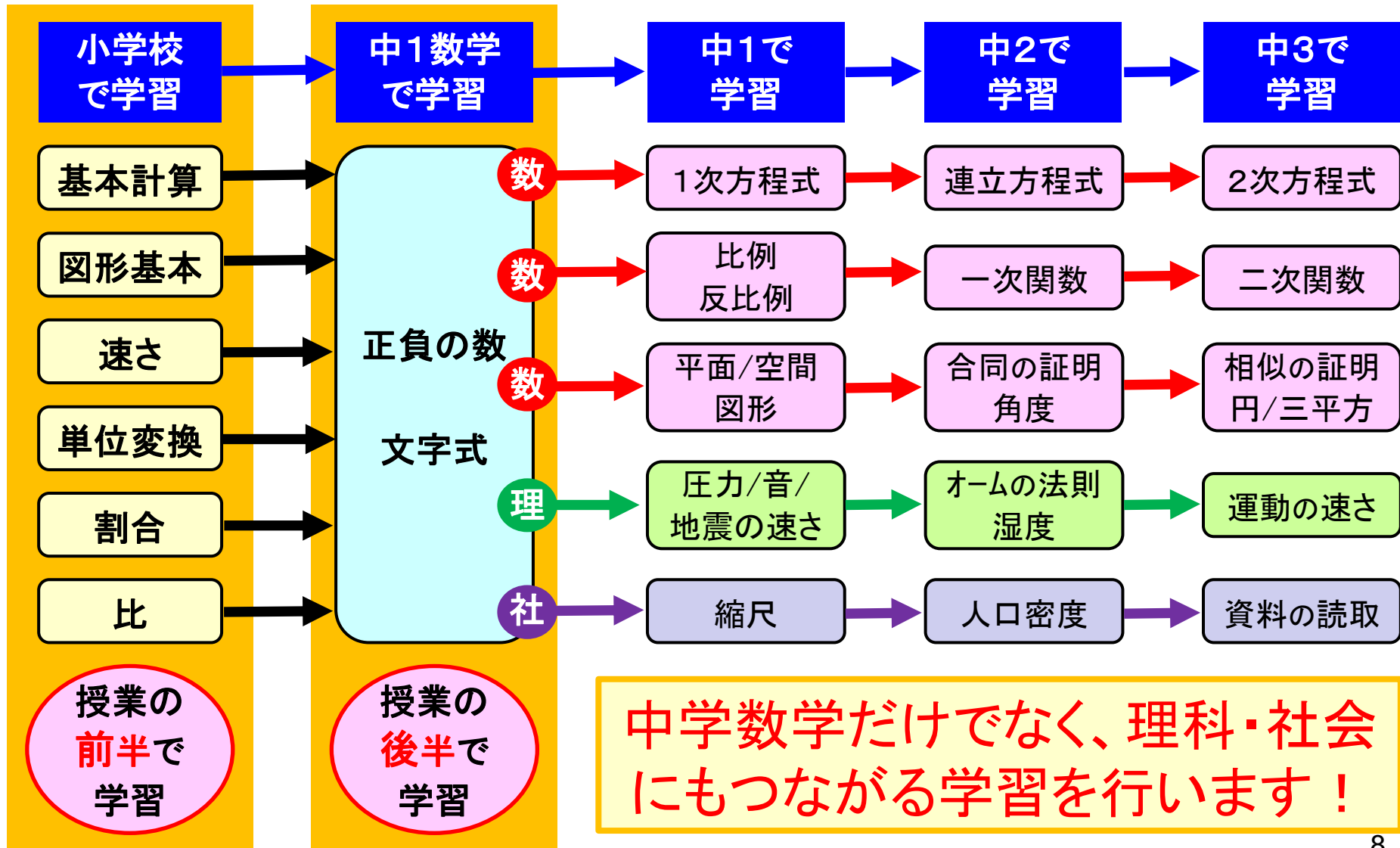
【数学 先取り学習】: 3月度

# 中学準備講座 【算数総復習】

(冬期講習～1月度)

- 小学算数で学習した内容から中学**数学・理科**に「**つながる**」重要単元(比、割合、速さなど)を総復習。
- 2月の**算数検**定取得プログラムに向けての基礎復習講座です！

# 小学「算数」は、こんなに重要！





# 算数検定（6級）取得プログラム

6級は小学6年生までの学習内容が出題されます。



**算数検定で出題されている内容は、中学でもよく使う重要な内容ばかり！！**

算数検定6級の  
出題内容（一部）

中学では...

割合



【数学】 方程式の文章題  
【理科】 水溶液の濃度、湿度

速さ



【数学】 方程式の文章題、関数の文章題  
【理科】 物体の運動

比



【数学】 相似な図形  
【理科】 化学変化と質量

図形



【数学】 平面図形、空間図形、図形の証明、三平方の定理  
【理科】 光の作図、力の作図

◀ もどる

# 中学準備講座

## 【数学先取り 正負の数】3月度

中学スタートダッシュ★  
英・数**はじめる講座** 冬期講習 第3回 数学 学習日 月 日

正の数・負の数-2項 氏名

前回までの「はじめる講座」

正の数・負の数の減法  
減法は加法になおして計算する。  
 $(+Δ) - (+Δ) = (+Δ) + (-Δ)$   
減法を加法になおすと

**① 前回の復習**

復習1 次の計算をしないさい。  
(1)  $(+2) + (+9)$  (2)  $(-8) + (-6)$  (3)  $(+7) + (-5)$

復習2 次の計算をしないさい。  
(1)  $(+4) - (+9)$  (2)  $(-2) - (-5)$  (3)  $(+6) - (-5)$

ここからが 今回の「はじめる講座」

項  
加法だけの式、 $(+3) + (-4) + (+5) + (-6)$ で、  
 $+3, -4, +5, -6$ を  $\square$  といい、「 $()$ と $+$ 」を省いて  
「 $+3-4+5-6$ 」と表すことができる。

例題1 次の計算をしないさい。  
(1)  $+4+8$  (2)  $-2-6$  (3)  $+5-4$

確認1 次の計算をしないさい。  
(1)  $+9+7$  (2)  $-8-6$  (3)  $+2-2$

**② 今回の学習**

表面からの続き

練習1 次の計算をしないさい。  
(1)  $-7+3$  (2)  $+1-5$  (3)  $+3+6$  (4)  $-2-2$   
(6)  $-6+2$  (7)  $+5-7$  (8)  $+9+5$

Get Point's Max 30points Points 印

発展1 次の式を項だけを並べた式になおして計算をしないさい。(1問2Point's)  
(1)  $(-9) + (+4) - (-2)$  (2)  $(-8) - (-3) + (-7)$  (3)  $-4 - (+8) - (-2) + (-9)$

発展2 次の式を項だけを並べた式になおして計算をしないさい。(1問3Point's)  
(1)  $[-?] + (-Δ) + [-?] + (-Δ) + [-?] - Δ$   
(2)  $[-?] + (+Δ) + [-?] - (-Δ) + [-?] + Δ$

発展3 次の式を通分し、項だけを並べた式になおして計算をしないさい。(1問3Point's)  
(1)  $(-\frac{1}{3}) + (+\frac{3}{4}) - \frac{1}{6}$  (2)  $-\frac{1}{2} - (+\frac{2}{5}) - (-\frac{3}{4})$  (3)  $(-\frac{7}{10}) + \frac{3}{5} + (-\frac{1}{2})$  (4)  $(-\frac{7}{8}) - (+\frac{1}{4}) - (-\frac{5}{6})$

**③ 問題演習**

**④ 発展学習**

中1最初の定期テストに向けて定着を図ります



# 中学準備講座 で学べる

【中学サキドリ英単語】: 冬期講習～3月度

【中学サキドリ英文法】: 冬期講習～3月度

# 中学準備講座


指導内容【英単語】

(冬期講習～3月度)

① 小学校で習った英単語を書けるように！

小学校で習った英単語は640語

中学校ではこれら640語は書けることが前提で、新たな英単語がたくさん登場します。



小学校で出てきた英単語は中学校に入る前にできるだけ覚えておきたい！

中学準備講座では640語の内、275語(44%) + 中学新出英単語65語を書けるように学習します！

# 中学準備講座

指導内容【**英単語**】  
(冬期講習～3月度)

## ② マスターシートで【単語の覚え方】を習得

東進ゼミナール 中学準備英語 英単語マスターシート

サキドリ英単語1-1

名前[ ] 提出日[ 月 日 ]

発音	日本語	英語	1回目	2回目	見ないでかくコーナー
1 [ドグ]	犬	dog			
2 [ボックス]	箱	box			
3 [デスク]	つくえ	desk			
4 [ミルク]	ミルク	milk			
5 [スノウ]	雪	snow			
6 [ジャパン]	日本	Japan			
7 [カー]	車	car			
8 [シュガー]	さとう	sugar			
9 [ティー]	お茶	tea			
10 [アップル]	りんご	apple			
11 [ペンシル]	えんぴつ	pencil			
12 [エア]	空気	air			
13 [エッグ]	たまご	egg			
14 [ウォーター]	水	water			
15 [ア]	ある一つの	a			
16 [アン]	ある一つの	an			
17 [キャット]	ねこ	cat			
18 [オレンジ]	オレンジ	orange			

←①②③で折って、「見ないで書くコーナー」へ → ←①②④で折って、「自分テスト」へ →

中1に出てくる  
小学英単語  
の44%を学習！

東進ゼミナールオリジナル！  
**単語マスターシート**  
できちんと単語が覚えられる！

- ✓ 中学入学前に、英単語をスラスラ覚えて書けるようになれば、**英語が得意で好きな科目**になる！
  - ✓ 逆に、英単語を覚えることが苦手だと英語が苦手科目になる可能性大。
  - ✓ すでに英語を習っている方も、基本を見直すためにも受講をお勧めします。
- 14

# 中学準備講座

# 指導内容【英文法】 (冬期講習～3月度)

## ③中1前期までの基本となる「英文のルール (英文法)」をやさしく、わかりやすく習得！



### ① いろいろな名詞とa (an)

**1. 名詞とは**  
「ねこ」「水」などのように、「ものの名前を表すことば」を名詞といいます。

**練習1** 次のア～コの日本語のうち、「名詞」を選び、その記号を〔 〕に書きましょう。

ア 走る      イ 楽しい      ウ 美しい      エ 車      オ 静かだ  
カ 空気      キ 家      ク 白い      ケ 泣く      コ 母

**2. 名詞の種類**  
英語では、名詞を次のように分けて考えます。

① 固有名詞  
数えられない名詞の中に、  
は、Japan (日本), Tokyo

### ① be動詞の基本

① be動詞は、「ある・いる・～です」などの意味を表す特別な動詞です。次の表のように、  
よって am, are, is と形を変えます。変化する前の形(原形)が beなので、be動詞とい

	主語が単数のとき	主語が複数(複数)のとき
(1) I 一人称(自分)	* I am ~.	We are ~.
(4) You 二人称(話し相手)	You are ~.	You are ~.
(7) He 三人称(自分と話し相手以外の人やもの)	He is ~. She is ~. It is ~. Tom is ~.	They are ~. My friends are ~.

\* 文のはじめは、必ず大文字で書きます。主語が複数(複数)のときのbe動詞は、いつも are!

② 右の例のように、be動詞の文の語順は、〔主語 + be動詞 + 〓〕です。

**練習1** 次の英文にあうbe動詞を 〓 に書きましょう。

(1) They 〓 pretty.      (2) He 〓 Jim.  
彼らは ある かわいく      彼は ある ジムで

(3) I 〓 a student.      (4) You 〓 kind.  
わたしは ある 学生で      あなたは ある 親切で

(5) Jun and I 〓 friends.      (6) She 〓 Miho.  
わたしの姉妹は ある すてきで      あなたたちは ある パイロットで      わたしたちの犬は ある 黒く

**be動詞の短縮形**  
be動詞は文の中で、次のように短縮して使われることもあります。

I am → I'm      It is → It's  
You are → You're      We are → We're  
She is → She's      They are → They're

### ① 一般動詞の肯定文

① be動詞 (am, are, is) 以外の動詞を一般動詞といい、たくさんのごとばがあります。

② be動詞が「いる・ある」という意味を表すのに対し、一般動詞は「～する」という「動作や心の動き」を表します。

(例) play (する), eat (食べる), drink (飲む), speak (話す), like (好む), know (知っている)

③ be動詞のとくと同じく、一般動詞の肯定文の語順も〔主語 + 動詞〕です。

主語      動詞      目的語  
(例1) I play soccer. (わたしはサッカーをします)  
わたしは する      サッカーを

・この場合の soccer は、「何をやるか」を表すことばです。このように、日本語に直すとき「～を(に)」にあたることばを目的語といいます。

主語      動詞      副詞  
(例2) The dogs run fast. (その犬たちは速く走ります)  
その犬たちは 走る      速く

・この場合の fast は、run という動作を説明しています。このように、動作の様子を表していることばを副詞といいます。

**練習1** 次の英文を日本語にしましょう。

(1) You eat bananas.  
(2) We like music.  
(3) The boys run fast.

**練習2** ( ) の中から不要な語句をぬいてならべかえ、  
日本語にあう英文を作りましょう。

(1) わたしはミルクを飲みます。(am milk I drink ...)

**一般動詞の肯定文の形**  
一般動詞の肯定文の形を絵にすると、  
次のようになります。

主語 + 動詞 + 目的語  
～は する ～を  
I play soccer.

I play soccer.

# アルファベット・be動詞・一般動詞・canなど

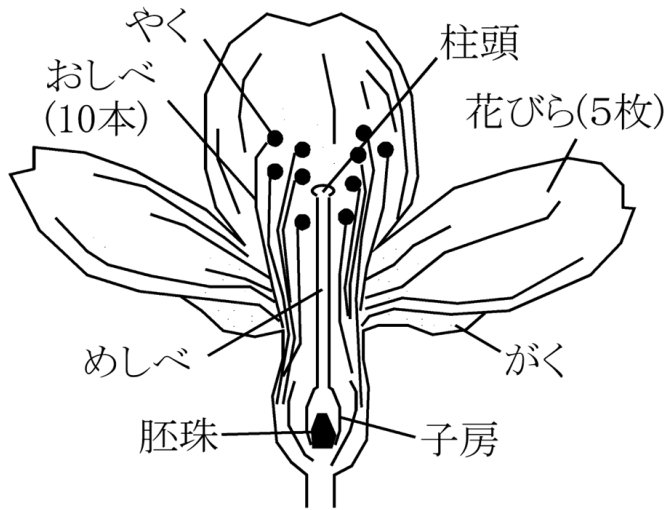
# 中学準備講座 で学べる

【理科】:2月度～3月度



# 中学準備講座【理科】の授業イメージ

## ①インプットの回



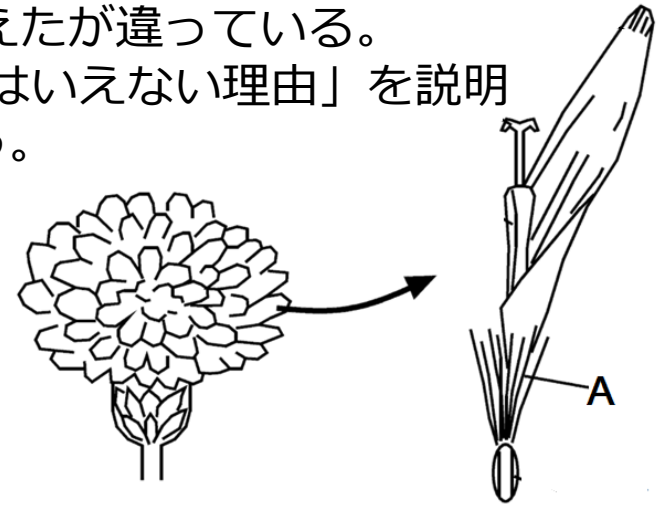
### 知識を習得

小学校から中学校へつながる内容について、中学内容を先取りして学習します！

## ②アウトプットの回

### 【クイズ形式】

問 まなぶくんは、Aの部分は「おしべだ」と答えたが違っている。「おしべとはいえない理由」を説明しましょう。



### 知識を“活用”

クイズ形式でアウトプットを行います。クイズで対戦するので、楽しく演習を進められます！

# 中学準備講座【理科】のポイント

## ① 「楽しめる」理科！

☞ 植物、動物、気体など身のまわりの題材で小学校から中学校へつながる単元を学習します。図や資料と関連づけて覚え方の指導もします。知識の詰め込みでなく**楽しめる仕掛けが満載**なので、**中学の「理科」に興味**がわきます。

## ② 学習サイクルの好循環を身につける！

☞ 授業2回で1単元を消化していきます。初回をインプット、2回目をアウトプットに使います。初回後の家庭学習が2回目のアウトプット授業で活躍できるかどうかの鍵になります。これは**中学校での学習でも全く同じ**。知識の**定着にはインプットだけでなくアウトプットこそが重要**であることが体感できます。

## ③ 勉強のやり方を学ぶ！

☞ 授業と家庭学習の連動が中学では大切。授業の受け方、ノートを取り方、家庭ではどのように予習・復習をするのかを教えます。この学習法を、中学校でも実践して、**ノート評価アップと内申アップ**を！

# 中学準備講座 で学べる

【社会】:2月度～3月度

# 中学準備講座【社会】の授業イメージ

## ①「ビジュアル社会」

☞教科書の語句をただ覚えるのではなく、プロジェクターを使った“視覚的に動きのある”ビジュアル授業を通じて、楽しく学べる。

## ② 家庭での「マインドマップ学習」

☞授業で作ったマインドマップにイラストや色を加えることで、よりイメージを深める。授業内容が一目でわかるプリントを自分流に完成させる。

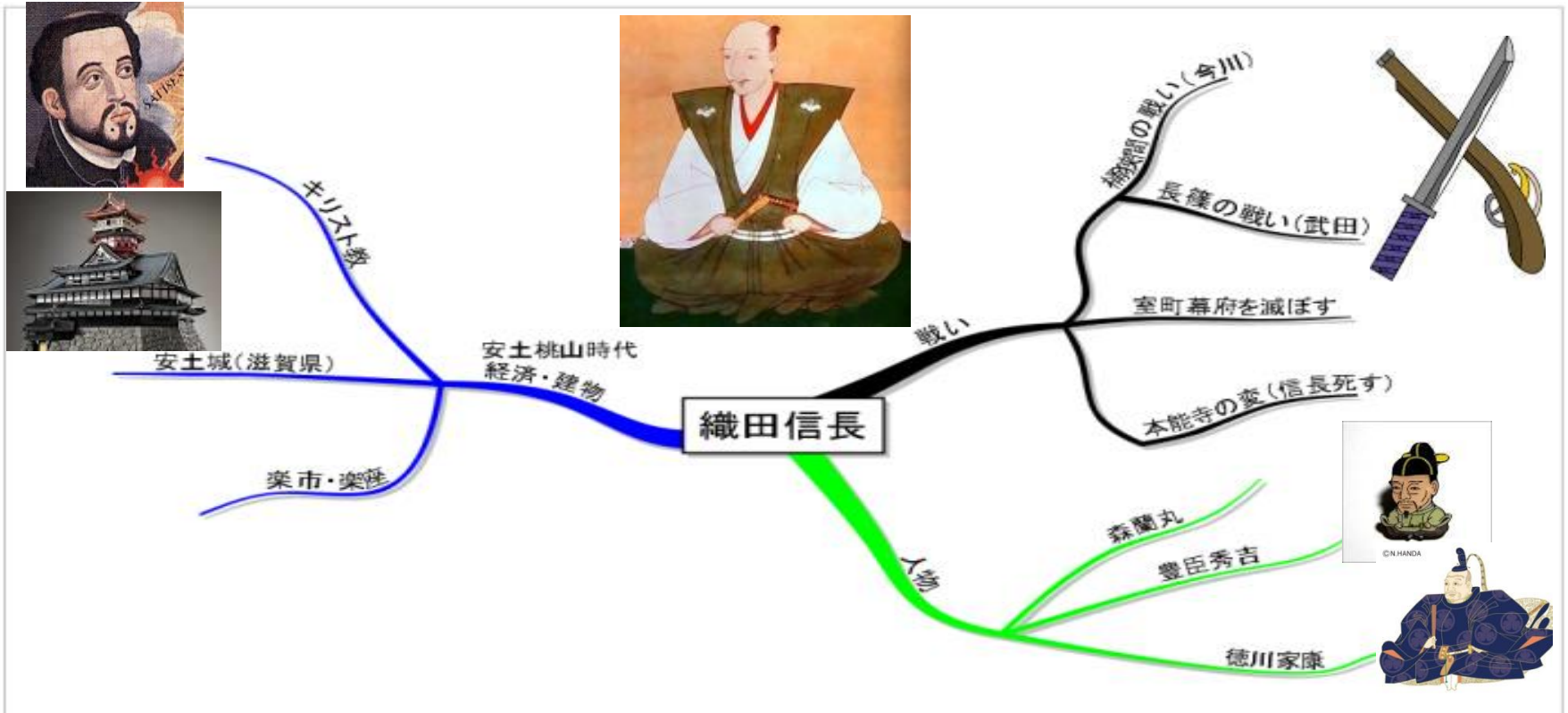
## ●「テストで基礎固め」

☞歴史は時代の流れテスト、地理は世界地図テストを行い、中学に必要な基礎をしっかりと固める！

## ● 授業での「マインドマップ学習」

☞プロジェクターで学んだ授業内容を、マインドマップに落とし込みながら語句をまとめる。重要な語句や出来事間の“つながり”を明確にし、  
その“つながり”をたどることで興味・関心と理解を深める。

# 中学準備講座 【社会】で学ぶ、 効果的勉強法：マインドマップ学習法



## ★マインドマップの利点★

全体の関係が視覚的に見やすく、線で結ばれることにより、知識と知識を関連づけて整理・記憶しやすい。また、脳の記憶の仕組みと似ているため、脳に優しい記憶法、ノート術として効果的。東進の中1準備講座(社会)で、この勉強法が学べます！